

GROUPE MEUSINVEST

DOSSIER DE PRESSE

I. INTRODUCTION

C'est un moment très particulier dans l'histoire de Meusinvest. Après un exercice 2012-2013 qui s'était soldé par des chiffres déjà qualifiés d'historiques (48 millions d'euros investis au profit des PME liégeoises), l'exercice 2013-2014 bat une nouvelle fois tous les records. Avec des interventions qui culminent à hauteur de 84 millions d'euros ! Dix fois plus que la moyenne constatée il y a 6 ans. Un montant qui se traduit aujourd'hui par la présence de plus de 350 sociétés dans le portefeuille de Meusinvest (180 en 2008).

Le plus important dans ces chiffres, c'est qu'ils sont la traduction de la croissance de l'activité dans notre région, ils sont surtout le résultat du dynamisme et de l'investissement des patrons de PME qui prennent des risques tous les jours pour développer leur société.

Prendre des risques. C'est le métier de base de Meusinvest, son ADN. C'est en tout cas dans cet esprit que la diversification de notre outil s'est opérée ces dernières années. En renforçant notre core business de capital risquer (Meusinvest est présent au capital de 60% des sociétés de son portefeuille). Au profit des PME liégeoises. De toutes les PME liégeoises. Une diversification stratégique que nous avons développée pour répondre au plus près aux demandes formulées par les patrons de PME et par les porteurs de projets liégeois.

Cette diversification stratégique explique que Meusinvest s'implique aujourd'hui dans de nouveaux projets de développement à haute valeur ajoutée pour la région liégeoise. Avec, toujours, la croissance des entreprises, en guise de ligne directrice.

Comme le tout nouveau Fonds d'investissement et de croissance industrielle (FICI) que nous cogérons avec ArcelorMittal Belgium. Un fonds capitalisé à hauteur de 50 millions d'euros qui va permettre de soutenir la croissance industrielle de PME de plus grande taille en utilisant l'outil du capital à risque. Un fonds parfaitement complémentaire à notre métier de base.

Comme les nouveaux moyens mis à notre disposition par le Gouvernement wallon et l'Europe (via les fonds structurels), depuis la restructuration du Groupe Meusinvest en 2005. Soit un montant de 238,635 millions € (189,5 millions Région wallonne – 49,135 millions Europe).

Des fonds (au total **323 millions en moyens d'action** pour l'ensemble du Groupe Meusinvest) qui nous permettent d'intervenir en faveur de toutes les PME, de répondre aux besoins des entrepreneurs mais aussi de renforcer la rentabilité de Meusinvest. Qui peut ainsi jouer pleinement son rôle de capital risquer.

Comme le développement de projets liés à la créativité et à l'innovation dans le quartier Saint Etienne. Avec, après l'inauguration de La Chapelle, en novembre 2013, la mise en place prochaine d'un Hub créatif qui a bénéficié du soutien de Creative Wallonia, programme mis en place par Jean-Claude Marcourt, Ministre wallon de l'Economie, de l'Industrie de l'Innovation et du Numérique. Ce nouvel outil va nous permettre de nous rapprocher du milieu des start-up, un écosystème effervescent que Meusinvest ne touchait pas ou peu. Là aussi notre intention, avec notre filiale LeanSquare est d'intervenir dans de jeunes sociétés en constitution ou parfois en amont de leur constitution.

Meusinvest ne change pas. Il s'adapte, se transforme, se rend disponible en maintenant, plus que jamais, le cap du soutien à la croissance des PME liégeoises. Les chiffres que va vous présenter notre Directeur Général vont vous montrer que Meusinvest poursuit son expansion.

Et les projets, comme vous allez le constater, ne manquent pas pour asseoir, un peu plus encore, la notoriété de notre institution.

Jean-Michel Javaux
Président du conseil d'administration de Meusinvest

II. Exercice 2013-2014 : les chiffres

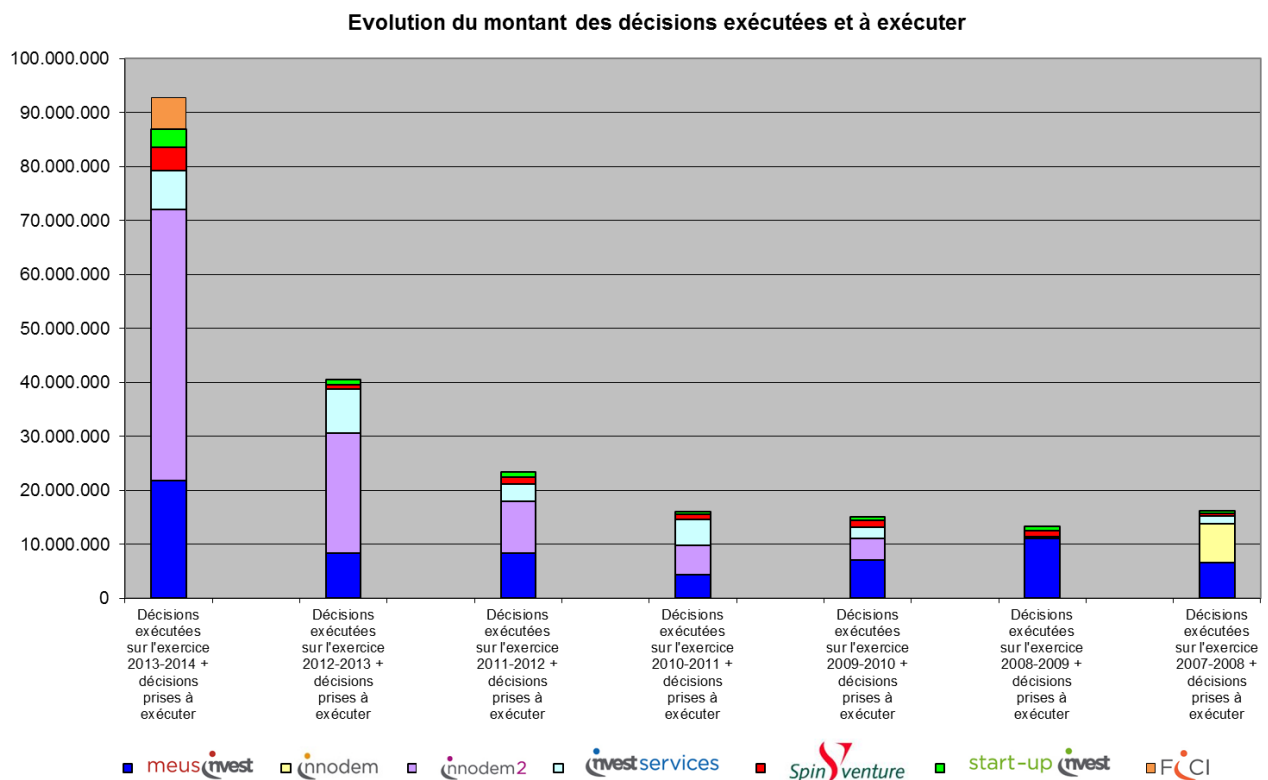
A. Une croissance exceptionnelle

Les chiffres ** le prouvent, l'exercice 2013-2014 (il couvre la période s'étendant du 1^{er} juillet au 30 juin), par rapport aux exercices antérieurs, a connu une forte croissance en terme de montants investis.

Décisions exécutées :

En 2013-2014, les dossiers exécutés et les décisions prises au cours de l'exercice mais pas encore exécutées en date du 30 juin, atteignent un montant de 93 millions d'euros. Soit une **augmentation de 63%** par rapport à l'exercice précédent.

Ce montant est également supérieur à la moyenne des cinq dernières années.



** Vous trouverez, en annexe, l'ensemble des données chiffrées sous forme de tableaux.

Décisions prises :

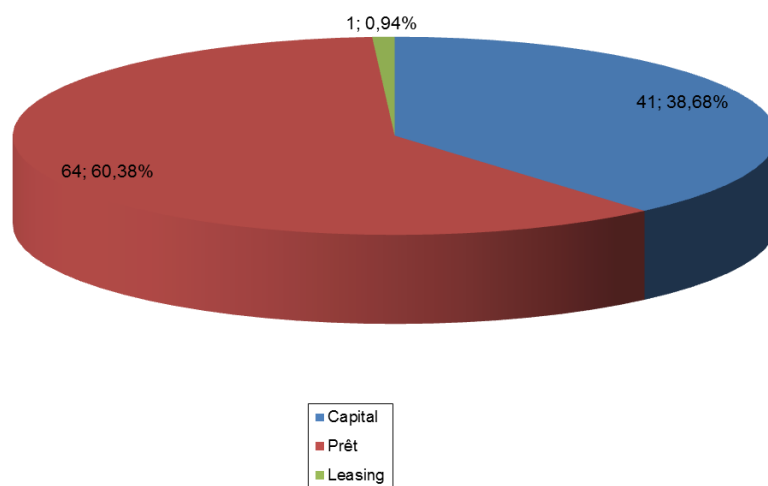
Pour l'ensemble des six sociétés du groupe (Meusinvest – Innodem2 – Invest Services – SpinVenture – Start-Up Invest - FICI), le montant total des décisions prises au cours de l'exercice est de 84 millions d'euros.

Soit, bien entendu, un montant supérieur à la moyenne des cinq dernières années et ce, pour la sixième année consécutive.

Ces 84 millions se décomposent comme suit :

- Capital : 15 millions d'euros (41 dossiers)
- Prêt : 66 millions d'euros (64 dossiers)
- Leasing : 3 millions d'euros (1 dossier)

Répartition des interventions décidées au cours de l'exercice 2013-2014
(Nombre d'interventions)



Nombre d'interventions :

Le nombre d'interventions décidées s'élève à 106 en 2013-2014. Ce chiffre est supérieur à la moyenne des années antérieures (79 interventions).

Nombre de sociétés, 20% du portefeuille renouvelé en un an :

Même constat par rapport au nombre de sociétés : 50 nouvelles sociétés sont rentrées dans le portefeuille entre le 1^{er} juillet 2013 et le 30 juin 2014. Dans le même temps 9 en sont sorties pour un total, désormais de 337 sociétés (200 au 30 juin 2011).

Cette croissance montre que le Comité de direction et d'investissement de Meusinvest a pris ses responsabilités en renforçant ses missions de base et en se glissant dans les traces du Plan Marshall 2.vert mis en place par le Gouvernement wallon.

Il est aussi intéressant de noter que dans les décisions prises mais pas encore exécutées, 20 nouvelles sociétés rentreront dans le portefeuille dans les prochaines semaines. Soit 357 sociétés (70 nouvelles, donc). Soit un renouvellement du portefeuille de près de 20% en un an. (voir liste complète en annexe)

B. ... Une stratégie d'ouverture des secteurs payante

Ces chiffres sont le fruit du nouveau positionnement, de l'élargissement des secteurs d'intervention et d'une dynamique nouvelle impulsée en 2012 et confirmée par les instances de gouvernance de Meusinvest en 2014.

Parallèlement à notre nouveau positionnement, nous restons donc très attentifs à la santé de nos sociétés car malgré quelques signaux de reprise économique, la tendance générale reste délicate, la croissance est faible et la reprise de l'emploi n'est toujours pas au rendez-vous.

Pour faire face à ces situations, nous travaillons avec nos équipes au sein des conseils d'administration pour faire en sorte de les soutenir :

- a. Les **équipes** de Meusinvest décuplent leur présence au sein des entreprises participées.
- b. Nous nous mettons encore plus pro activement à la disposition des PME pour les soutenir dans leur recherche de financement.

C'est une mission d'autant plus importante que dans le dernier rapport trimestriel de l'Observatoire du crédit aux sociétés non financières, la Banque nationale de Belgique constate que si le crédit aux entreprises ne connaît plus de chute vertigineuse, il peine toujours à redémarrer (moins 1,1% en juin 2014 par rapport à la même période l'année dernière).

III. MEUSINVEST EN BONNE SANTE

Deux facteurs principaux, liés au contexte économique, ont eu un impact direct sur la gestion d'une structure comme Meusinvest :

- a) **La chute généralisée des taux d'intérêts** : cette chute a un impact direct sur les recettes du groupe en termes de remboursements des prêts et de placements de trésorerie.
- b) **L'augmentation du risque** : la crise économique touche toutes les entreprises, sans distinction. Il est donc évident que pour Meusinvest, dans la situation économique actuelle, pour un risque identique pris dans un dossier, il y a désormais le risque d'être confronté à davantage de sinistres ou de faillites qu'en période de haute conjoncture. Et qui dit faillite ou sinistre, signifie, de facto pour Meusinvest, des moins-values ayant une incidence sur l'ensemble de son portefeuille.

Malgré ce contexte économique, malgré les risques pris par l'invest dans sa politique de soutien aux PME, le Groupe Meusinvest présente cette année encore une bonne santé financière.

En termes de faillites et de procédures de réorganisation judiciaire, l'exercice 2013-2014 se traduit concrètement par les chiffres suivant pour le portefeuille de Meusinvest :

- 1 société a été mise en PRJ
- 3 sociétés sont tombées en faillite
- 1 société a été mise en liquidation

Le résultat courant consolidé (soit le résultat lié à l'activité du Groupe tout au long de l'année) du Groupe Meusinvest est **positif** grâce aux produits financiers dégagés et aux dividendes perçus sur le portefeuille mais aussi grâce à une maîtrise stricte des coûts de fonctionnement.

Le résultat net consolidé, c'est-à-dire le résultat tenant compte des pertes liées au portefeuille (faillites, liquidations, réduction de valeur sur prêts et participations) mais aussi des plus-values réalisées est lui aussi positif. Meusinvest a en effet réalisé quelques plus-values sur des ventes d'actions qui témoignent de la rotation des moyens et qui compensent les sinistres.

IV. STRATEGIE ET CHIFFRES CLE

Dans un contexte économique global qui reste délicat, Meusinvest a une nouvelle fois réussi le pari d'augmenter la part de ses investissements. C'est la preuve qu'il y a un important volume d'activités avec 70 nouvelles sociétés entrant dans le portefeuille de Meusinvest au cours du seul exercice 2013-2014.

Cette dynamique est le résultat de la nouvelle stratégie de positionnement de l'outil décidée par le Président et le Directeur général depuis 2009. Nouvelle stratégie qui confirme donc les premiers résultats très concrets constatés depuis deux ans.

Ce travail est le résultat :

- d'un nouveau positionnement de l'invest
- de nouvelles procédures internes
- de l'élargissement des domaines d'intervention dans le cadre des fonds européens,
- de la représentation de Meusinvest et son implication forte dans des organes décisionnels importants pour l'économie liégeoise (UWEL, GRE, HEC-ULg....)
- de la nouvelle dynamique mise en place entre Meusinvest et sa filiale Cide-Socran
- de l'important travail sur la notoriété et l'image de Meusinvest (présence accrue dans les arrondissements de Verviers et de Huy-Waremme, où historiquement, nous étions moins présents)
- d'un accompagnement renforcé de nos sociétés participées par les équipes de Meusinvest
- de la construction d'un écosystème au sein et autour du Groupe Meusinvest.

Tout cela a manifestement eu un écho positif. Ce, tant vis-à-vis des entreprises participées que vis-à-vis des entreprises situées en province de Liège qui ne travaillent pas et/ou ne connaissent pas encore Meusinvest, des stakeholders (banques, réviseurs, avocats, experts comptables,...) ou encore des milieux institutionnels et institutions publiques avec lesquels Meusinvest est en relation.

Meusinvest dispose d'un plan d'actions clair dont le but est d'améliorer les services que nous rendons aux PME liégeoises.

Avec des effets directs et mesurables constatés.

Quelques chiffres-clé en sont la preuve tangible :

Depuis 2008, le Groupe Meusinvest a exécuté plus de 500 dossiers.

Ces **500 dossiers** représentent un montant total de **252 millions d'euros**. Ce qui signifie, en termes de montants, que la moyenne des cinq dernières années (42 millions d'euros) est près de 5 fois supérieure à la moyenne constatée il y a 8 ans (8 millions d'euros).

V. ENJEUX ET PERSPECTIVES

La diversification de Meusinvest s'est opérée ces dernières années avec la ferme intention d'élargir les secteurs et les domaines d'intervention. Meusinvest a donc mis place une véritable politique d'éco-diversité (tous les secteurs – toutes les PME) pour être un peu plus encore au service de l'économie liégeoise et de sa croissance.

1. Une stratégie qui s'incarne, notamment, par la création de nouvelles filiales

FICI – Fonds d'investissement et de croissance industrielle

Fonds créé à la suite des accords sociaux et industriels signés entre le Gouvernement wallon, Arcelor-Mittal Belgium et les syndicats le 27 février 2014.

ARCELOR-MITTAL BELGIUM et MEUSINVEST ont donc constitué, le 28 février 2014 un fonds d'investissement (50 millions d'euros) afin de soutenir des projets de développement industriel. Principalement dans des entreprises des secteurs industriels ou technologiques à caractère innovateur ; des entreprises de services à fort potentiel de croissance en termes de valeur ajoutée.

Le FICI s'intéresse également à toute opportunité d'investissement en fonction de son attrait, de son potentiel de croissance au plan international, des retombées en matière de création d'emplois ainsi que des compétences et expériences des associés.

Le FICI intervient en priorité dans des dossiers qui ont des répercussions dans la Province de Liège.

Conseil d'administration

8 membres

3 désignés par ARCELOR-MITTAL BELGIUM

3 désignés par MEUSINVEST

2 indépendants

Comité de gestion

8 membres (administrateurs ou non), dont :

- 2 désignés par ARCELOR-MITTAL BELGIUM ;
- 2 désignés par MEUSINVEST ;
- Un membre du Comité exécutif du GRE ;
- Un représentant des pôles de compétitivité wallons
- 2 membres des organisations syndicales métal.

LEANSQUARE

Accompagne des start-up créées, en phase de création ou de pré-crédation. LeanSquare propose un accompagnement via un suivi de la réalisation des études de marché, un suivi de la rédaction des plans d'affaires, un accompagnement à la recherche de financement, une aide aux démarches de création et un accompagnement à la commercialisation en mettant également ses infrastructures à la disposition des start-up.

LeanSquare accueille et organise également des événements, conférences, ateliers... afin de créer et animer un écosystème de start-up.

LE HUB CRÉATIF DE LIEGE - LA CHAPELLE









Le HUB créatif de Liège, initiative soutenue par le programme CREATIVE WALLONIA, se positionne comme un moteur et initiateur de développement d'activités innovantes. En ce sens le HUB sera intégrateur d'acteurs actifs dans la recherche, le développement de nouvelles pratiques créatives, la réalisation de projets créatifs au service d'entreprises et d'organisations, l'initiation à la créativité et à l'entrepreneuriat, et l'accompagnement d'entreprises créatives. L'une des missions principales du HUB est la transformation du tissu socio-économique liégeois, dans une dimension régionale et internationale.

Les partenaires fondateurs du HUB créatif liégeois sont : Meusinvest, Cide-Socran, Université de Liège, et ID CAMPUS.









2. Une stratégie qui s'incarne aussi par une poursuite et une amplification de la stratégie et du positionnement mis en place par Meusinvest depuis 2009.









ANNEXES

EXERCICE 2013-2014 – DECISIONS EXECUTEES




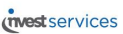




DECISIONS EXECUTEES ET DECISIONS PRISES A EXECUTER								
Décisions exécutées sur l'exercice 2013-2014 + décisions prises à exécuter	21.764.277	-	50.304.251	7.168.000	4.336.784	3.421.374	5.750.000	92.744.686
Décisions exécutées sur l'exercice 2012-2013 + décisions prises à exécuter	8.411.329		22.253.948	8.014.194	866.821	945.267		40.491.559
Décisions exécutées sur l'exercice 2011-2012 + décisions prises à exécuter	8.409.436		9.541.806	3.280.998	1.187.144	1.034.260		23.453.644
Décisions exécutées sur l'exercice 2010-2011 + décisions prises à exécuter	4.380.403		5.389.732	4.847.070	939.185	509.900		16.066.290
Décisions exécutées sur l'exercice 2009-2010 + décisions prises à exécuter	7.090.348		3.913.000	2.132.893	1.345.708	583.440		15.065.389
Décisions exécutées sur l'exercice 2008-2009 + décisions prises à exécuter	11.006.007			392.454	1.126.879	724.042		13.249.382
Décisions exécutées sur l'exercice 2007-2008 + décisions prises à exécuter	6.609.930	7.136.513		1.533.760	489.720	415.000		16.184.923
<u>Total des décisions exécutées sur les 5 derniers exercices + décisions prises à exécuter</u>	<u>50.055.793</u>	<u>91.402.737</u>		<u>25.443.154</u>	<u>8.675.642</u>	<u>6.494.241</u>	<u>5.750.000</u>	<u>187.821.567</u>
Moyenne des décisions exécutées sur les 5 derniers exercices + décisions prises à exécuter	10.011.159	18.280.547		5.088.631	1.735.128	1.298.848	1.150.000	37.564.313

EXERCICE 2013-2014 – DECISIONS PRISES









<u>DECISIONS PRISES</u>								
Décisions prises sur l'exercice 2013-2014	18.039.272	-	48.254.500	6.818.000	3.950.500	1.536.600	5.750.000	84.348.872
Décisions prises sur l'exercice 2012-2013	10.156.150		30.471.500	5.690.000	940.000	1.719.500		48.977.150
Décisions prises sur l'exercice 2011-2012	9.904.424		16.882.000	6.191.000	1.033.000	1.485.000		35.495.424
Décisions prises sur l'exercice 2010-2011	7.912.750		11.984.000	2.675.000	991.000	430.000		23.992.750
Décisions prises sur l'exercice 2009-2010	7.342.800		6.372.500	825.000	1.510.950	768.440		16.819.690
Décisions prises sur l'exercice 2008-2009	11.945.197		3.946.000	4.852.800	1.687.600	600.000		23.031.597
Décisions prises sur l'exercice 2007-2008	9.105.494	6.940.000		910.000	814.720	1.424.682		19.194.896
<i>TOTAL des Décisions prises sur 5 ans</i>	<i>53.355.396</i>	<i>113.964.500</i>		<i>22.199.000</i>	<i>8.425.450</i>	<i>5.939.540</i>	<i>5.750.000</i>	<i>209.633.886</i>
Moyenne des Décisions prises sur 5 ans	10.671.079	22.792.900		4.439.800	1.685.090	1.187.908	1.150.000	41.926.777

Nombre de sociétés	Participations	Prêts	Leasings	Nbre de sociétés concernées
	105	100		147
	4	30		32
		137		110
	6	17	10	25
	62	28		70
	46	28		55
		2		2
	223	208	10	357

Nombre de sociétés sorties du portefeuille au cours de l'exercice 2013-2014

Nbre de sociétés sorties du portefeuille (par filiale principale)	
	5
	
	
	
	1
	3
	
	9

Nombre de sociétés entrées dans le portefeuille au cours de l'exercice 2013-2014

	Nbre de sociétés entrées dans le portefeuille (filiale principale)	
	dossiers exécutés	non exécutés
	14	5
		
	18	9
	1	1
	8	4
	8	1
	1	
	50	20

LES NOUVELLES SOCIETES ENTREES EN 2013-2014

2G PROJECTS
2-OBSERVE
4M EUROPE (V)
ATHANOR HOLDING
AUX HIRONDELLES (LES ARONDES)
BELGIAN MOTOR GROUP
BELRIVE
BELSIM
BIO-SOURCING
BIOTECH TOOLS S.A.
CENTRE HIPPIQUE DES ARDENNES
CHATEAU DU GOLF (H-W)
COVAMEN (V)
DARCIS CHOCOLAT ET PATISSERIE (V)
DART CONSULT
DISCAR
ELYSIA
ESIA
ETS JACOBS
EXELIO
F.I.C.I.
FAMEST
FERME DES HAUTS SARTS
FLASH MANAGEMENT
FONDERIE FALLAIS GASTON (H-W)
FRANKI
FRIANDA
GAMMA EXHEC
GISSENS GUY
HOTEL LES TERRASSES DE LA REDOUTE
I-CARE MANAGEMENT (LES 4 SAISONS) (V)
ILLUDESIGN
ILOOOVE.IT
ITALMOTORI BELGIO (V)
JISOL
KEY 1 INVESTMENT
KLC MANAGEMENT
KOALABOOX
LA FAGNARDE (V)
LE BOCHOLTZ
LE CADRE D'ART
LE FIACRE
LEANSQUARE

MECALUB HOLDING (V)
MICHEL KLINKENBERG ET FILS
MICROBRASSERIE DE LA PRINCIPAUTE
MINERAL PRODUCTS INTERNATIONAL
MODALISA
NAXHELET (HW)
NEURHUMAB
ORIENT DRINK
ORTHODYNE
PROCO-IMMO (V)
RESIDENCE WERSON
REVATIS
SELECT COLOR
SF SANS FRONTIERE
SMARTNODES
SOJIC & FILS (V)
STUDENT & GO
T.C.L.S.
TARGETOME
TENNISSIMO
THE NEW SENTINEL
TIMBERTEAM
TUBE INDUSTRIE
UHODA
WELLINGTON SERVICES CENTER
WIELANDTS ULTRA PRECISION MACHINING TECHNOLOGIES
XPRESS BIOLOGICS

(V) = arrondissement de Verviers
(H-W)= arrondissement de Huy-Waremme

LES MISSIONS DE MEUSINVEST

Créé en 1985, au cœur de la crise de la sidérurgie qui frappait de plein fouet le bassin liégeois, Meusinvest avait et a toujours pour mission de ***contribuer à la création et au développement des entreprises.***

Comment ? En assurant, à long terme, le financement de projets d'entreprises. Ce qui donne en chiffres, plus de 350 entreprises en portefeuille.

Participer à des projets de développement régional susceptibles d'induire un effet multiplicateur sur l'activité économique de la région liégeoise.

Quelques exemples :

Meusinvest est partenaire du WSL (Wallonia Space Logistic, l'incubateur destiné aux secteurs spatial, aéronautique et aux sciences de l'ingénieur) ; de WBC (Wallonia Biotech Coaching, l'incubateur dont l'objectif est de stimuler la création et le développement de sociétés biotechnologiques)...

Meusinvest est donc bien cet acteur incontestable et incontournable du redéploiement économique liégeois.

LES INSTRUMENTS D'INTERVENTION

Ils sont de quatre ordres :

1. Participation au capital, toujours minoritaire, avec présence d'un représentant de Meusinvest au sein du conseil d'administration.

2. Les prêts (ordinaires ; souscriptions d'obligations, convertibles ou non).

3. Le crédit court-terme : 20 millions d'euros ont été débloqués au début de l'année 2009 pour mettre en place ce nouveau service aux entreprises qui, aujourd'hui, connaissent des problèmes de financement à court-terme liés à la crise bancaire et financière.

4. Leasings mobiliers et immobiliers.

LES ELEMENTS DE STRATEGIE

1. Partenariat

L'objectif est d'avoir un double effet de levier sur le développement

a. Meusinvest, un partenaire du financement :

- Nous participons aux risques ET aux succès des entreprises
- Si notre intervention en capital est toujours minoritaire, elle est souvent déterminante

b. Meusinvest, un partenaire de développement :

- Le rôle de Meusinvest ne se réduit pas à la seule prise de participation. L'expertise du groupe réside aussi dans les conseils qu'il donne en matière d'organisation, de gestion, de communication ou encore de stratégie des entreprises avec lesquelles il est en relation.

2. Complémentarité et effet de réseau

- Le travail de fond réalisé par Meusinvest depuis 29 ans sur le terrain économique liégeois, lui permet d'identifier les secteurs riches en potentiel de reconversion ou d'innovation.

Exemples : le spatial, la micromécanique, la micro technologie, l'environnement ...

- Les outils (capital, prêt, crédit-court-terme, leasing,...) mis en place par Meusinvest permettent véritablement de mettre à disposition des entreprises un panel d'interventions très complémentaires afin de répondre aux mieux à leurs besoins.
- Contacts entre les entreprises participées.
- Contacts avec les organismes privés et/ou publics.
- Implication dans la vie économique et sociale de la région liégeoise mais aussi, participation à la dynamique du redéploiement.

Exemples : Meusinvest est représenté au GRE, à l'UWEL,...

LE PORTEFEUILLE

Le portefeuille du groupe Meusinvest compte actuellement plus de 350 PME actives en province de Liège.

Le groupe Meusinvest accompagne également de grands projets d'intérêt régional.

Exemples : le GIGA (Groupe Interdisciplinaire de Génoprotéomique Appliquée – Université de Liège) ; le Pôle Image de Liège; les incubateurs Wallonia Space Logistic (WSL) et Wallonia Biotech Coaching (WBC), Liege Airport Business Park, CIM (Centre d'Innovation Médicale).

Actuellement, en termes d'emplois, ce sont environ 5.500 personnes qui travaillent dans les sociétés participées.

LES MOYENS

L'ensemble des moyens financiers mis à la disposition du groupe Meusinvest s'élèvent actuellement à quelque 323 millions d'euros, pour l'essentiel investis dans les entreprises en création et/ou en développement.

Il s'agit de droit de tirage sur la Région wallonne et de moyens apportés par les actionnaires privés (banques, industriels,...) mais aussi d'utilisation de fonds européens ainsi que des droits de tirage sur le fonds régional des spin-offs.

LES OUTILS

Le groupe Meusinvest est constitué de différents outils complémentaires qui lui permettent d'intervenir à tous les stades de la vie de l'entreprise, dans des secteurs de haute technologie comme dans des secteurs classiques.

Cide-Socran

En partenariat avec l'Université de Liège et les industriels, Cide-Socran accompagne les porteurs de projets à fort potentiel de croissance tout au long du processus de création d'entreprises (formation, business plan, coaching, mise en réseau, accompagnement long-terme,...).

Spinventure

Favorise, en collaboration avec l'Université de Liège, la création de spin-offs.

Start-Up Invest

Est ouverte, aujourd'hui, à 19 industriels et/ou sociétés d'investissement. Elle est entièrement dédiée au financement de start-ups et de spin-outs issues de projets industriels.

Meusinvest

Accompagne les sociétés en croissance (en capital et en prêts).

Invest Services

Réalise des opérations immobilières en complément des interventions des autres entités du groupe (leasings immobiliers et/ou mobiliers) ou en accompagnement de projets d'intérêt général (Pôle Image, Liège Airport Business Park,...).

Innodem

Réalise des interventions financières dans des entreprises à créer ou existantes, non en difficulté, essentiellement dans la Province de Liège.

Innodem 2

Réceptacle des fonds européens Feder (phasing out de l'Objectif II 2000-2008), elle assure le financement de projets d'entreprises dans les zones éligibles.

FICI – Fonds d'investissement et de croissance industrielle

Fonds d'investissement constitué par Meusinvest et ArcelorMittal Belgium afin de soutenir des projets de développement industriel. Principalement dans des entreprises des secteurs industriels ou technologiques à caractère innovateur; des entreprises de services à fort potentiel de croissance en termes de valeur ajoutée. Le Fonds s'intéresse également à toute opportunité d'investissement en fonction de son attrait, de son potentiel de croissance au plan international, des retombées en matière de création d'emplois ainsi que des compétences et expériences des associés. Le FICI intervient en priorité dans des dossiers qui ont des répercussions dans la Province de Liège.

LeanSquare

Accompagne des start-up créées, en phase de création ou de pré-crétion. LeanSquare propose un accompagnement via un suivi de la réalisation des études de marché, un suivi de la rédaction des plans d'affaires, un accompagnement à la recherche de financement, une aide aux démarches de création et un accompagnement à la commercialisation en mettant également ses infrastructures à la disposition des start-up.

LES CRITERES D'INTERVENTION

Les entreprises souhaitant bénéficier du soutien de Meusinvest doivent :

- être situées sur le territoire de la province de Liège
- proposer un projet de création ou de développement d'activités générateur d'emplois
- présenter une situation financière saine
- être éligibles aux lois d'expansion économique de la Région wallonne
- être disposée à ouvrir leur capital et le conseil d'administration au groupe Meusinvest

EXEMPLES DE SECTEURS COUVERTS ET D'ENTREPRISES

Spatial

Amos, Spacebel, Samtech, WSL,...

Biotechnologies

Mithra Pharmaceuticals, Diagenode, Kitozyme, Zentech,...

Informatique

NSI, Open Engineering, Pepite, Gambit financial solutions,...

Fabrications métalliques, mécaniques et plastiques

Procoplast, Ateliers de la Meuse, Dumoulin Aero, Galvamétaux, JD'C Innovation,...

Construction et parachèvement

Franki, Decormetal, Timberteam, Twintec...

Transport et logistique

Trilogis Park, Groupe Portier Industries, ...

Environnement

Green propulsion, Imperia, Dauvister, Biogaz du Haut Geer,...

Immobilier

Liege Airport Business Park, Passage Lemonnier, Espace Basse-Meuse,...

Agroalimentaire

Fromagerie Régal, The Owl Distillery, Vin de Liège, Orient Drink, Gabriel,...

Services - Ingénierie

Captel, Lasea, Lokabox, Malysse Villers-le-Bouillet, Uhoda,...

Multimedia

Famest, Iloovee.it, Pôle Image de Liège